

Unidade Gestora: PREFEITURA MUNICIPAL DE TUIUTI

Receita	Descrição	Previsto Líquido	Arrecadado no Mês	Arrecadado no Ano	Diferença
1.0.0.0.00.0.0.00.00.00	Receitas Correntes	25.238.343,19	1.670.371,54	7.994.289,40	-17.244.053,79
1.1.0.0.00.0.0.00.00.00	Impostos, Taxas e Contribuições de Melhoria	2.033.750,00	218.686,61	424.894,82	-1.608.855,18
1.1.1.0.00.0.0.00.00.00	Impostos	1.587.400,00	156.419,85	309.440,66	-1.277.959,34
1.1.1.3.00.0.0.00.00.00	Impostos sobre a Renda e Proventos de Qualquer Natureza	79.000,00	8.131,01	21.888,42	-57.111,58
1.1.1.3.03.0.0.00.00.00	Imposto sobre a Renda - Retido na Fonte	79.000,00	8.131,01	21.888,42	-57.111,58
1.1.1.3.03.1.0.00.00.00	Imposto sobre a Renda - Retido na Fonte - Trabalho	79.000,00	8.131,01	21.888,42	-57.111,58
1.1.1.3.03.1.1.00.00.00	IRRF - Trabalho - Principal	79.000,00	8.131,01	21.888,42	-57.111,58
1.1.1.3.03.1.1.01.00.00	IRRF Folha de Pagamento	71.500,00	7.851,02	20.515,59	-50.984,41
1.1.1.3.03.1.1.02.00.00	IRRF - Pessoas Físicas e Jurídicas	7.500,00	279,99	1.372,83	-6.127,17
1.1.1.3.03.1.1.02.00.00	2 Fonte: 1 TESOIRO				
1.1.1.8.00.0.0.00.00.00	Impostos Específicos de Estados, DF, Municípios	1.508.400,00	148.288,84	287.552,24	-1.220.847,76
1.1.1.8.01.0.0.00.00.00	Impostos sobre o Patrimônio para Estados, DF e Municípios	1.039.500,00	132.289,49	206.501,14	-832.998,86
1.1.1.8.01.1.0.00.00.00	Imposto sobre a Propriedade Predial e Territorial Urbana	912.000,00	127.749,49	198.737,14	-713.262,86
1.1.1.8.01.1.1.00.00.00	IPTU - Principal	700.000,00	126.250,21	187.518,54	-512.481,46
1.1.1.8.01.1.2.00.00.00	IPTU - Multas/Juros	17.000,00	263,01	782,99	-16.217,01
1.1.1.8.01.1.2.00.00.00	4 Fonte: 1 TESOIRO				
1.1.1.8.01.1.3.00.00.00	IPTU - Dívida Ativa	150.000,00	852,06	7.508,40	-142.491,60
1.1.1.8.01.1.3.00.00.00	5 Fonte: 1 TESOIRO				
1.1.1.8.01.1.4.00.00.00	IPTU - D.A. Multas/Juros	35.000,00	344,51	2.621,30	-32.378,70
1.1.1.8.01.1.4.00.00.00	6 Fonte: 1 TESOIRO				
1.1.1.8.01.1.9.00.00.00	IPTU - D.A. Atua. Mone.	10.000,00	39,70	305,91	-9.694,09
1.1.1.8.01.1.9.00.00.00	7 Fonte: 1 TESOIRO				
1.1.1.8.01.4.0.00.00.00	Imposto Trans. "Inter Vivos" Bens Imó. Direi. Reais Imóveis	127.500,00	4.540,00	7.764,00	-119.736,00
1.1.1.8.01.4.1.00.00.00	ITBI - Principal	120.000,00	4.540,00	7.764,00	-112.236,00
1.1.1.8.01.4.1.00.00.00	8 Fonte: 1 TESOIRO				
1.1.1.8.01.4.2.00.00.00	ITBI - Multas/Juros	5.000,00	0,00	0,00	-5.000,00
1.1.1.8.01.4.2.00.00.00	9 Fonte: 1 TESOIRO				
1.1.1.8.01.4.3.00.00.00	ITBI - Dívida Ativa	1.000,00	0,00	0,00	-1.000,00
1.1.1.8.01.4.3.00.00.00	10 Fonte: 1 TESOIRO				
1.1.1.8.01.4.4.00.00.00	ITBI - D.A. Multas/Juros	1.000,00	0,00	0,00	-1.000,00
1.1.1.8.01.4.4.00.00.00	11 Fonte: 1 TESOIRO				
1.1.1.8.01.4.9.00.00.00	ITBI - D.A. Atua. Mone.	500,00	0,00	0,00	-500,00
1.1.1.8.01.4.9.00.00.00	12 Fonte: 1 TESOIRO				
1.1.1.8.02.0.0.00.00.00	Impostos s/ a Produção, Circulação de Mercadorias e Serviços	468.900,00	15.999,35	81.051,10	-387.848,90
1.1.1.8.02.3.0.00.00.00	Imposto sobre Serviços de Qualquer Natureza	468.900,00	15.999,35	81.051,10	-387.848,90
1.1.1.8.02.3.1.00.00.00	ISSQN - Principal	452.000,00	15.965,08	80.044,06	-371.955,94
1.1.1.8.02.3.1.01.00.00	ISSQN - Simples Nacional	52.000,00	2.079,87	14.286,98	-37.713,02
1.1.1.8.02.3.1.01.00.00	13 Fonte: 1 TESOIRO				
1.1.1.8.02.3.1.02.00.00	ISSQN - Recolhimentos e Retenções	400.000,00	13.885,21	65.757,08	-334.242,92
1.1.1.8.02.3.1.02.00.00	14 Fonte: 1 TESOIRO				
1.1.1.8.02.3.2.00.00.00	ISSQN - Multas/Juros	7.500,00	31,39	559,19	-6.940,81
1.1.1.8.02.3.2.00.00.00	15 Fonte: 1 TESOIRO				
1.1.1.8.02.3.3.00.00.00	ISSQN - Dívida Ativa	5.000,00	1,80	393,90	-4.606,10
1.1.1.8.02.3.3.00.00.00	16 Fonte: 1 TESOIRO				
1.1.1.8.02.3.4.00.00.00	ISSQN - D.A. Multas/Juros	4.000,00	0,97	49,35	-3.950,65
1.1.1.8.02.3.4.00.00.00	17 Fonte: 1 TESOIRO				
1.1.1.8.02.3.9.00.00.00	ISSQN - D.A. Atua. Mone.	400,00	0,11	4,60	-395,40
1.1.1.8.02.3.9.00.00.00	18 Fonte: 1 TESOIRO				
1.1.2.0.00.0.0.00.00.00	Taxas	446.350,00	62.266,76	115.454,16	-330.895,84
1.1.2.8.00.0.0.00.00.00	Taxas - Específicas de Estados, DF, Municípios	446.350,00	62.266,76	115.454,16	-330.895,84
1.1.2.8.01.0.0.00.00.00	Taxas de Inspeção, Controle e Fiscalização	71.050,00	98,08	1.975,73	-69.074,27
1.1.2.8.01.9.0.00.00.00	Taxas de Inspeção, Controle e Fiscalização - Outras	71.050,00	98,08	1.975,73	-69.074,27
1.1.2.8.01.9.1.00.00.00	Taxas Inspe., Con. e Fiscali. - Outras - Principal	53.500,00	98,08	796,17	-52.703,83
1.1.2.8.01.9.1.01.00.00	Comercio Eventual e/ou Ambulante - Principal	2.000,00	0,00	0,00	-2.000,00
1.1.2.8.01.9.1.01.00.00	19 Fonte: 1 TESOIRO				
1.1.2.8.01.9.1.02.00.00	Publicidade Comercial - Principal	2.500,00	0,00	0,00	-2.500,00
1.1.2.8.01.9.1.02.00.00	20 Fonte: 1 TESOIRO				
1.1.2.8.01.9.1.03.00.00	Funcionamento em Horário Especial - Principal	2.500,00	98,08	370,74	-2.129,26
1.1.2.8.01.9.1.03.00.00	21 Fonte: 1 TESOIRO				
1.1.2.8.01.9.1.04.00.00	Retirada de Habite-se - Principal	1.000,00	0,00	0,00	-1.000,00
1.1.2.8.01.9.1.04.00.00	22 Fonte: 1 TESOIRO				
1.1.2.8.01.9.1.05.00.00	Ocupação do Solo - Principal	1.000,00	0,00	0,00	-1.000,00
1.1.2.8.01.9.1.05.00.00	23 Fonte: 1 TESOIRO				
1.1.2.8.01.9.1.06.00.00	Aprovação de Projetos - Principal				

Unidade Gestora: PREFEITURA MUNICIPAL DE TUIUTI

Receita	Descrição	Previsto Líquido	Arrecadado no Mês	Arrecadado no Ano	Diferença
24 Fonte: 1 TESOIRO		40.000,00	0,00	425,43	-39.574,57
1.1.2.8.01.9.1.07.00.00	Apreensão, Depósito e/ou Liberação de Animais - Principal				
25 Fonte: 1 TESOIRO		1.000,00	0,00	0,00	-1.000,00
1.1.2.8.01.9.1.08.00.00	Auto de Infração - Principal				
26 Fonte: 1 TESOIRO		1.000,00	0,00	0,00	-1.000,00
1.1.2.8.01.9.1.09.00.00	Diversas Taxas Exerc. Poder de Polícia - Principal				
27 Fonte: 1 TESOIRO		2.500,00	0,00	0,00	-2.500,00
1.1.2.8.01.9.2.00.00.00	Taxas Inspe., Con. e Fiscali. - Outras - Multas/Juros				
1.1.2.8.01.9.2.01.00.00	Comercio Eventual e/ou Ambulante - Multa e Juros	4.250,00	0,00	24,44	-4.225,56
28 Fonte: 1 TESOIRO		2.500,00	0,00	0,00	-2.500,00
1.1.2.8.01.9.2.02.00.00	Publicidade Comercial - Multa e Juros				
29 Fonte: 1 TESOIRO		100,00	0,00	0,00	-100,00
1.1.2.8.01.9.2.03.00.00	Funcionamento em Horário Especial - Multa e Juros				
30 Fonte: 1 TESOIRO		100,00	0,00	24,44	-75,56
1.1.2.8.01.9.2.04.00.00	Retirada de Habite-se - Multa e Juros				
31 Fonte: 1 TESOIRO		100,00	0,00	0,00	-100,00
1.1.2.8.01.9.2.05.00.00	Ocupação do Solo - Multa e Juros				
32 Fonte: 1 TESOIRO		100,00	0,00	0,00	-100,00
1.1.2.8.01.9.2.06.00.00	Aprovação de Projetos - Multa e Juros				
33 Fonte: 1 TESOIRO		1.000,00	0,00	0,00	-1.000,00
1.1.2.8.01.9.2.07.00.00	Apreensão, Depósito e/ou Liberação de Animais - Multa e Juro				
34 Fonte: 1 TESOIRO		100,00	0,00	0,00	-100,00
1.1.2.8.01.9.2.08.00.00	Auto de Infração - Multa e Juros				
35 Fonte: 1 TESOIRO		100,00	0,00	0,00	-100,00
1.1.2.8.01.9.2.09.00.00	Diversas Taxas Exerc. Poder de Polícia - Multa e Juros				
36 Fonte: 1 TESOIRO		150,00	0,00	0,00	-150,00
1.1.2.8.01.9.3.00.00.00	Taxas Inspe., Con. e Fiscali. - Outras - Dívida Ativa	8.600,00	0,00	1.106,82	-7.493,18
1.1.2.8.01.9.3.01.00.00	Comercio Eventual e/ou Ambulante - Dívida Ativa				
37 Fonte: 1 TESOIRO		500,00	0,00	0,00	-500,00
1.1.2.8.01.9.3.02.00.00	Publicidade Comercial - Dívida Ativa				
38 Fonte: 1 TESOIRO		150,00	0,00	0,00	-150,00
1.1.2.8.01.9.3.03.00.00	Funcionamento em Horário Especial - Dívida Ativa				
39 Fonte: 1 TESOIRO		250,00	0,00	36,44	-213,56
1.1.2.8.01.9.3.04.00.00	Retirada de Habite-se - Dívida Ativa				
40 Fonte: 1 TESOIRO		7.200,00	0,00	0,00	-7.200,00
1.1.2.8.01.9.3.05.00.00	Ocupação do Solo - Dívida Ativa				
41 Fonte: 1 TESOIRO		100,00	0,00	0,00	-100,00
1.1.2.8.01.9.3.06.00.00	Aprovação de Projetos - Dívida Ativa				
42 Fonte: 1 TESOIRO		100,00	0,00	1.070,38	970,38
1.1.2.8.01.9.3.07.00.00	Apreensão, Depósito e/ou Liberação de Animais - D.Ativa				
43 Fonte: 1 TESOIRO		100,00	0,00	0,00	-100,00
1.1.2.8.01.9.3.08.00.00	Auto de Infração - Dívida Ativa				
44 Fonte: 1 TESOIRO		100,00	0,00	0,00	-100,00
1.1.2.8.01.9.3.09.00.00	Diversas Taxas Exerc. Poder de Polícia - Dívida Ativa				
45 Fonte: 1 TESOIRO		100,00	0,00	0,00	-100,00
1.1.2.8.01.9.4.00.00.00	Taxas Inspe., Con. e Fiscali. - Outras - D.A. Multas/Juros	3.250,00	0,00	34,41	-3.215,59
1.1.2.8.01.9.4.01.00.00	Comercio Eventual e/ou Ambulante - Multa Juros D.A.				
46 Fonte: 1 TESOIRO		100,00	0,00	0,00	-100,00
1.1.2.8.01.9.4.02.00.00	Publicidade Comercial - Multa Juros D.A.				
47 Fonte: 1 TESOIRO		100,00	0,00	0,00	-100,00
1.1.2.8.01.9.4.03.00.00	Funcionamento em Horário Especial - Multa Juros D.A.				
48 Fonte: 1 TESOIRO		100,00	0,00	12,77	-87,23
1.1.2.8.01.9.4.04.00.00	Retirada de Habite-se - Multa Juros D.A.				
49 Fonte: 1 TESOIRO		2.500,00	0,00	0,00	-2.500,00
1.1.2.8.01.9.4.05.00.00	Ocupação do Solo - Multa Juros D.A.				
50 Fonte: 1 TESOIRO		50,00	0,00	0,00	-50,00
1.1.2.8.01.9.4.06.00.00	Aprovação de Projetos -				

51 Fonte:	1	TESOURO	250,00	0,00	21,64	-228,36
1.1.2.8.01.9.4.07.00.00		Multa Juros D.A. Apreensão, Depósito e/ou Liberação de Animais - M.J. D.Ativa				
52 Fonte:	1	TESOURO	50,00	0,00	0,00	-50,00
1.1.2.8.01.9.4.08.00.00		Auto de Infração - Multa Juros D.A.				
53 Fonte:	1	TESOURO	50,00	0,00	0,00	-50,00
1.1.2.8.01.9.4.09.00.00		Diversas Taxas Exerc. Poder de Polícia - Multa Juros D.A.				
54 Fonte:	1	TESOURO	50,00	0,00	0,00	-50,00
1.1.2.8.01.9.9.00.00.00		Taxas Inspe., Con. e Fiscali. - Outras - D.A. Atua. Mone.	1.450,00	0,00	13,89	-1.436,11
1.1.2.8.01.9.9.01.00.00		Comercio Eventual e/ou Ambulante - Atual. Monet. D.A.				
55 Fonte:	1	TESOURO	50,00	0,00	0,00	-50,00
1.1.2.8.01.9.9.02.00.00		Publicidade Comercial - Atual. Monet. D.A.				
56 Fonte:	1	TESOURO	50,00	0,00	0,00	-50,00
1.1.2.8.01.9.9.03.00.00		Funcionamento em Horário Especial - Atual. Monet. D.A.				
57 Fonte:	1	TESOURO	50,00	0,00	2,75	-47,25
1.1.2.8.01.9.9.04.00.00		Retirada de Habite-se - Atual. Monet. D.A.				
58 Fonte:	1	TESOURO	1.000,00	0,00	0,00	-1.000,00
1.1.2.8.01.9.9.05.00.00		Ocupação do Solo - Atual. Monet. D.A.				
59 Fonte:	1	TESOURO	50,00	0,00	0,00	-50,00
1.1.2.8.01.9.9.06.00.00		Aprovação de Projetos - Atual. Monet. D.A.				
60 Fonte:	1	TESOURO	100,00	0,00	11,14	-88,86
1.1.2.8.01.9.9.07.00.00		Apreensão, Depósito e/ou Liberação de Animais - At.Mon. D.At				
61 Fonte:	1	TESOURO	50,00	0,00	0,00	-50,00
1.1.2.8.01.9.9.08.00.00		Auto de Infração - Atual. Monet. D.A.				
62 Fonte:	1	TESOURO	50,00	0,00	0,00	-50,00
1.1.2.8.01.9.9.09.00.00		Diversas Taxas Exerc. Poder de Polícia - Atual. Monet. D.A.				
63 Fonte:	1	TESOURO	50,00	0,00	0,00	-50,00
1.1.2.8.02.0.0.00.00.00		Taxas pela Prestação de Serviços	375.300,00	62.168,68	113.478,43	-261.821,57
1.1.2.8.02.9.0.00.00.00		Taxas pela Prestação de Serviços - Outras	375.300,00	62.168,68	113.478,43	-261.821,57
1.1.2.8.02.9.1.00.00.00		Taxas pela Prestação de Serviços - Outras - Principal	328.500,00	61.051,87	105.285,32	-223.214,68
1.1.2.8.02.9.1.01.00.00		Taxa de Limpeza Pública				
64 Fonte:	1	TESOURO	105.000,00	3.607,77	5.996,26	-99.003,74
1.1.2.8.02.9.1.02.00.00		Taxa de Coleta de Lixo (Resíduos Sólidos)				
65 Fonte:	1	TESOURO	120.000,00	29.802,27	45.998,55	-74.001,45
1.1.2.8.02.9.1.03.00.00		Taxa de Conservação de Vias				
66 Fonte:	1	TESOURO	25.000,00	26.832,52	40.207,17	15.207,17
1.1.2.8.02.9.1.04.00.00		Taxas de Cemitério	28.500,00	0,00	0,00	-28.500,00
1.1.2.8.02.9.1.04.01.00		Taxa de Concessão de Lote				
67 Fonte:	1	TESOURO	25.000,00	0,00	0,00	-25.000,00
1.1.2.8.02.9.1.04.02.00		Taxa de Transferência de Túmulo				
68 Fonte:	1	TESOURO	500,00	0,00	0,00	-500,00
1.1.2.8.02.9.1.04.03.00		Taxa de Regularização				
69 Fonte:	1	TESOURO	500,00	0,00	0,00	-500,00
1.1.2.8.02.9.1.04.04.00		Taxa de Exumação				
70 Fonte:	1	TESOURO	500,00	0,00	0,00	-500,00
1.1.2.8.02.9.1.04.05.00		Taxa de Carneira				
71 Fonte:	1	TESOURO	500,00	0,00	0,00	-500,00
1.1.2.8.02.9.1.04.06.00		Taxa de Sepultamento				
72 Fonte:	1	TESOURO	1.000,00	0,00	0,00	-1.000,00
1.1.2.8.02.9.1.04.99.00		Demais Taxas de Cemitério				
73 Fonte:	1	TESOURO	500,00	0,00	0,00	-500,00
1.1.2.8.02.9.1.99.00.00		Diversas Taxas pela Prestação de Serviços				
74 Fonte:	1	TESOURO	50.000,00	809,31	13.083,34	-36.916,66
1.1.2.8.02.9.2.00.00.00		Taxas pela Prestação de Serviços - Outras - Multas/Juros	5.500,00	134,81	360,18	-5.139,82
1.1.2.8.02.9.2.01.00.00		Multa e Juros - Taxa de Limpeza Pública				
75 Fonte:	1	TESOURO	1.000,00	11,70	19,50	-980,50
1.1.2.8.02.9.2.02.00.00		Multa e Juros - Taxa de Coleta de Lixo (Resíduos Sólidos)				
76 Fonte:	1	TESOURO	1.000,00	65,62	186,31	-813,69
1.1.2.8.02.9.2.03.00.00		Multa e Juros - Taxa de Conservação de Vias				
77 Fonte:	1	TESOURO	1.000,00	57,49	154,37	-845,63
1.1.2.8.02.9.2.04.00.00		Multa e Juros - Taxas de Cemitério				
78 Fonte:	1	TESOURO	1.000,00	0,00	0,00	-1.000,00
1.1.2.8.02.9.2.99.00.00		Multa e Juros - Diversas Taxas pela Prestação de Serviços				

Unidade Gestora: PREFEITURA MUNICIPAL DE TUIUTI

Receita	Descrição	Previsto Líquido	Arrecadado no Mês	Arrecadado no Ano	Diferença
79 Fonte: 1 TESOIRO		1.500,00	0,00	0,00	-1.500,00
1.1.2.8.02.9.3.00.00.00	Taxas pela Prestação de Serviços - Outras - Dívida Ativa	27.000,00	660,23	5.495,84	-21.504,16
1.1.2.8.02.9.3.01.00.00	Dívida Ativa - Taxa de Limpeza Pública				
80 Fonte: 1 TESOIRO		500,00	18,10	114,00	-386,00
1.1.2.8.02.9.3.02.00.00	Dívida Ativa - Taxa de Coleta de Lixo (Resíduos Sólidos)				
81 Fonte: 1 TESOIRO		500,00	350,42	2.817,70	2.317,70
1.1.2.8.02.9.3.03.00.00	Dívida Ativa - Taxa de Conservação de Vias				
82 Fonte: 1 TESOIRO		500,00	291,71	2.564,14	2.064,14
1.1.2.8.02.9.3.04.00.00	Dívida Ativa - Taxas de Cemitério				
83 Fonte: 1 TESOIRO		500,00	0,00	0,00	-500,00
1.1.2.8.02.9.3.99.00.00	Dívida Ativa - Diversas Taxas pela Prestação de Serviços				
84 Fonte: 1 TESOIRO		25.000,00	0,00	0,00	-25.000,00
1.1.2.8.02.9.4.00.00.00	Taxas pela Prest. de Serviços - Outras - D.A. Multas/Juros	11.400,00	286,55	2.069,02	-9.330,98
1.1.2.8.02.9.4.01.00.00	D.A. Multa/Juros - Taxa de Limpeza Pública				
85 Fonte: 1 TESOIRO		11.000,00	5,32	36,17	-10.963,83
1.1.2.8.02.9.4.02.00.00	D.A. Multa/Juros - Taxa de Coleta de Lixo (Resíduos Sólidos)				
86 Fonte: 1 TESOIRO		100,00	153,48	1.053,97	953,97
1.1.2.8.02.9.4.03.00.00	D.A. Multa/Juros - Taxa de Conservação de Vias				
87 Fonte: 1 TESOIRO		100,00	127,75	978,88	878,88
1.1.2.8.02.9.4.04.00.00	D.A. Multa/Juros - Taxas de Cemitério				
88 Fonte: 1 TESOIRO		100,00	0,00	0,00	-100,00
1.1.2.8.02.9.4.99.00.00	D.A. Multa/Juros - Diversas Taxas pela Prestação de Serviços				
89 Fonte: 1 TESOIRO		100,00	0,00	0,00	-100,00
1.1.2.8.02.9.9.00.00.00	Taxas pela Prestação de Serviços - Outras - D.A. Atua. Mone.	2.900,00	35,22	268,07	-2.631,93
1.1.2.8.02.9.9.01.00.00	D.A. Atual.Monet. - Taxa de Limpeza Pública				
90 Fonte: 1 TESOIRO		2.500,00	0,93	6,27	-2.493,73
1.1.2.8.02.9.9.02.00.00	D.A. Atual.Monet. -Taxa de Coleta de Lixo (Resíduos Sólidos)				
91 Fonte: 1 TESOIRO		100,00	18,72	136,71	36,71
1.1.2.8.02.9.9.03.00.00	D.A. Atual.Monet. -Taxa de Conservação de Vias				
92 Fonte: 1 TESOIRO		100,00	15,57	125,09	25,09
1.1.2.8.02.9.9.04.00.00	D.A. Atual.Monet. -Taxas de Cemitério				
93 Fonte: 1 TESOIRO		100,00	0,00	0,00	-100,00
1.1.2.8.02.9.9.99.00.00	D.A. Atual.Monet. -Diversas Taxas pela Prestação de Serviços				
94 Fonte: 1 TESOIRO		100,00	0,00	0,00	-100,00
1.3.0.0.00.0.0.00.00.00	Receita Patrimonial	88.207,94	914,01	9.881,63	-78.326,31
1.3.1.0.00.0.0.00.00.00	Exploração do Patrimônio Imobiliário do Estado	19.000,00	0,12	999,88	-18.000,12
1.3.1.0.01.0.0.00.00.00	Aluguéis, Arrenda., Foros, Laudêmios, Tarifas de Ocupação	14.500,00	0,12	999,88	-13.500,12
1.3.1.0.01.1.0.00.00.00	Aluguéis e Arrendamentos	13.500,00	0,12	999,88	-12.500,12
1.3.1.0.01.1.1.00.00.00	Aluguéis e Arrendamentos - Principal				
95 Fonte: 1 TESOIRO		10.800,00	0,00	968,97	-9.831,03
1.3.1.0.01.1.2.00.00.00	Aluguéis e Arrendamentos - Multas/Juros				
96 Fonte: 1 TESOIRO		500,00	0,00	29,83	-470,17
1.3.1.0.01.1.3.00.00.00	Aluguéis e Arrendamentos - Dívida Ativa				
97 Fonte: 1 TESOIRO		2.000,00	0,00	0,00	-2.000,00
1.3.1.0.01.1.4.00.00.00	Aluguéis e Arrendamentos - D.A. Multas/Juros				
98 Fonte: 1 TESOIRO		100,00	0,11	0,97	-99,03
1.3.1.0.01.1.9.00.00.00	Aluguéis e Arrendamentos - D.A. Atua. Mone.				
99 Fonte: 1 TESOIRO		100,00	0,01	0,11	-99,89
1.3.1.0.01.2.0.00.00.00	Foros, Laudêmios e Tarifas de Ocupação	1.000,00	0,00	0,00	-1.000,00
1.3.1.0.01.2.1.00.00.00	Foros, Laudêmios e Tarifas de Ocupação - Principal				
100 Fonte: 1 TESOIRO		1.000,00	0,00	0,00	-1.000,00
1.3.1.0.02.0.0.00.00.00	Conce., Autori. ou Cessão de Direito de Uso Bens Imó. Públi.	4.500,00	0,00	0,00	-4.500,00
1.3.1.0.02.1.0.00.00.00	Conce., Autori. ou Cessão de Direito de Uso Bens				

Unidade Gestora: PREFEITURA MUNICIPAL DE TUIUTI

Receita	Descrição	Previsto Líquido	Arrecadado no Mês	Arrecadado no Ano	Diferença
1.3.1.0.02.1.1.00.00.00	Imó. Públi. Cessão do Direi. Uso Bens Imó. Públi. - Principal	4.500,00	0,00	0,00	-4.500,00
101 Fonte:	1 TESOIRO	4.500,00	0,00	0,00	-4.500,00
1.3.2.0.00.0.0.00.00.00	Valores Mobiliários	69.207,94	913,89	8.881,75	-60.326,19
1.3.2.1.00.0.0.00.00.00	Juros e Correções Monetárias	56.707,94	888,30	7.066,19	-49.641,75
1.3.2.1.00.1.0.00.00.00	Remuneração de Depósitos Bancários	56.707,94	888,30	7.066,19	-49.641,75
1.3.2.1.00.1.1.00.00.00	Remuneração de Depósitos Bancários - Principal	56.707,94	888,30	7.066,19	-49.641,75
1.3.2.1.00.1.1.01.00.00	Remuneração de Depósito Bancários - VINCULADOS	41.657,94	613,44	4.900,85	-36.757,09
1.3.2.1.00.1.1.01.01.00	Remuneração de Depósitos Bancários - EDUCAÇÃO	32.437,94	445,93	3.144,00	-29.293,94
1.3.2.1.00.1.1.01.01.01	Remuneração de Depósitos - FUNDEB				
102 Fonte:	2 TRANSFERÊNCIAS E CONVÊNIOS ES	20.000,00	251,07	1.830,08	-18.169,92
1.3.2.1.00.1.1.01.01.02	Remuneração de Depósitos - MDE Impostos 25%				
103 Fonte:	1 TESOIRO	1.000,00	71,40	515,00	-485,00
1.3.2.1.00.1.1.01.01.03	Remuneração de Depósitos - QSE				
104 Fonte:	5 TRANSFERÊNCIAS E CONVÊNIOS FE	7.500,00	108,08	602,46	-6.897,54
1.3.2.1.00.1.1.01.01.04	Remuneração de Depósitos - PNAE				
105 Fonte:	5 TRANSFERÊNCIAS E CONVÊNIOS FE	500,00	7,48	44,25	-455,75
1.3.2.1.00.1.1.01.01.05	Remuneração de Depósitos - PNATE				
106 Fonte:	5 TRANSFERÊNCIAS E CONVÊNIOS FE	500,00	3,65	6,15	-493,85
1.3.2.1.00.1.1.01.01.06	Remuneração de Depósitos - PDDE				
107 Fonte:	5 TRANSFERÊNCIAS E CONVÊNIOS FE	100,00	0,02	0,12	-99,88
1.3.2.1.00.1.1.01.01.07	Remuneração de Depósitos - Convênio Merenda Estado				
108 Fonte:	2 TRANSFERÊNCIAS E CONVÊNIOS ES	100,10	1,75	2,05	-98,05
1.3.2.1.00.1.1.01.01.08	Remuneração de Depósitos - Convênio Transporte Estado				
109 Fonte:	2 TRANSFERÊNCIAS E CONVÊNIOS ES	1.137,84	1,09	118,95	-1.018,89
1.3.2.1.00.1.1.01.01.09	Remuneração de Depósitos - FNDE Outros				
110 Fonte:	5 TRANSFERÊNCIAS E CONVÊNIOS FE	100,00	0,00	0,00	-100,00
1.3.2.1.00.1.1.01.01.09	Remuneração de Depósitos - FNDE Outros				
111 Fonte:	5 TRANSFERÊNCIAS E CONVÊNIOS FE	100,00	0,11	0,49	-99,51
1.3.2.1.00.1.1.01.01.09	Remuneração de Depósitos - FNDE Outros				
112 Fonte:	5 TRANSFERÊNCIAS E CONVÊNIOS FE	100,00	0,00	0,00	-100,00
1.3.2.1.00.1.1.01.01.10	Remuneração de Depósitos - Convênio Aquis. Veículo Estado				
113 Fonte:	2 TRANSFERÊNCIAS E CONVÊNIOS ES	200,00	0,00	0,00	-200,00
1.3.2.1.00.1.1.01.01.11	Remuneração de Depósitos - AFM Educação				
114 Fonte:	5 TRANSFERÊNCIAS E CONVÊNIOS FE	1.100,00	1,28	7,31	-1.092,69
1.3.2.1.00.1.1.01.01.12	Remuneração de Depósitos - FUNDEB Diferido				
205 Fonte:	2 TRANSFERÊNCIAS E CONVÊNIOS ES	0,00	0,00	17,14	17,14
1.3.2.1.00.1.1.01.02.00	Remuneração de Depósitos Bancários - SAÚDE	5.000,00	66,73	968,80	-4.031,20
1.3.2.1.00.1.1.01.02.01	Remuneração de Depósitos - Saúde 15% Impostos				
115 Fonte:	1 TESOIRO	2.000,00	30,41	642,63	-1.357,37
1.3.2.1.00.1.1.01.02.06	Remuneração de Depósitos - Qualis Mais				
116 Fonte:	2 TRANSFERÊNCIAS E CONVÊNIOS ES	150,00	0,05	13,06	-136,94
1.3.2.1.00.1.1.01.02.07	Remuneração de Depósitos - Sorria SP				
117 Fonte:	2 TRANSFERÊNCIAS E CONVÊNIOS ES	500,00	27,55	108,25	-391,75
1.3.2.1.00.1.1.01.02.08	Remuneração de Depósitos - PAB Estadual				
118 Fonte:	2 TRANSFERÊNCIAS E CONVÊNIOS ES	50,00	0,13	0,94	-49,06
1.3.2.1.00.1.1.01.02.09	Remuneração de Depósitos - INVESTIMENTO				
119 Fonte:	5 TRANSFERÊNCIAS E CONVÊNIOS FE	300,00	2,93	61,53	-238,47
1.3.2.1.00.1.1.01.02.09	Remuneração de Depósitos - INVESTIMENTO				
120 Fonte:	5 TRANSFERÊNCIAS E CONVÊNIOS FE	1.000,00	0,00	0,00	-1.000,00
1.3.2.1.00.1.1.01.02.10	Remuneração de Depósitos - SUS CUSTEIO				
121 Fonte:	5 TRANSFERÊNCIAS E CONVÊNIOS FE	1.000,00	5,66	56,01	-943,99
1.3.2.1.00.1.1.01.02.11	Remuneração de Depósitos - Convênios da Saúde				
209 Fonte:	2 TRANSFERÊNCIAS E CONVÊNIOS ES	0,00	0,00	22,74	22,74
1.3.2.1.00.1.1.01.02.11	Remuneração de Depósitos - Convênios da Saúde				
210 Fonte:	2 TRANSFERÊNCIAS E CONVÊNIOS ES	0,00	0,00	63,64	63,64
1.3.2.1.00.1.1.01.03.00	Remuneração de Depósitos Bancários - ASSISTÊNCIA SOCIAL	2.800,00	33,98	249,02	-2.550,98
1.3.2.1.00.1.1.01.03.01	Remuneração de Depósitos - Proteção Básica				
122 Fonte:	5 TRANSFERÊNCIAS E CONVÊNIOS FE	1.000,00	17,32	130,70	-869,30
1.3.2.1.00.1.1.01.03.02	Remuneração de Depósitos - Gestão SUAS				
123 Fonte:	5 TRANSFERÊNCIAS E CONVÊNIOS FE	300,00	1,11	7,86	-292,14

Unidade Gestora: PREFEITURA MUNICIPAL DE TUIUTI

Receita	Descrição	Previsto Líquido	Arrecadado no Mês	Arrecadado no Ano	Diferença
1.3.2.1.00.1.1.01.03.03	Remuneração de Depósitos - Bolsa Família				
124 Fonte:	5 TRANSFERÊNCIAS E CONVÊNIOS FE	1.000,00	3,22	30,25	-969,75
1.3.2.1.00.1.1.01.03.04	Remuneração de Depósitos - SEADS Proteção Básica				
125 Fonte:	2 TRANSFERÊNCIAS E CONVÊNIOS ES	100,00	9,26	44,80	-55,20
1.3.2.1.00.1.1.01.03.05	Remuneração de Depósitos - FMAS Tesouro				
126 Fonte:	1 TESOIRO	350,00	2,76	33,27	-316,73
1.3.2.1.00.1.1.01.03.06	Remuneração de Depósitos - FMDCA				
127 Fonte:	1 TESOIRO	50,00	0,31	2,14	-47,86
1.3.2.1.00.1.1.01.04.00	Remuneração de Depósitos Bancários - CONVÊNIOS	600,00	56,28	406,58	-193,42
1.3.2.1.00.1.1.01.04.01	Remuneração de Depósitos - Convênios SAA				
128 Fonte:	2 TRANSFERÊNCIAS E CONVÊNIOS ES	50,00	0,00	0,00	-50,00
1.3.2.1.00.1.1.01.04.02	Remuneração de Depósitos - Convênios MCidades				
129 Fonte:	5 TRANSFERÊNCIAS E CONVÊNIOS FE	100,00	0,00	0,00	-100,00
1.3.2.1.00.1.1.01.04.02	Remuneração de Depósitos - Convênios MCidades				
130 Fonte:	5 TRANSFERÊNCIAS E CONVÊNIOS FE	100,00	0,00	0,00	-100,00
1.3.2.1.00.1.1.01.04.02	Remuneração de Depósitos - Convênios MCidades				
211 Fonte:	8 EMENDAS PARLAMENTARES INDIVID	0,00	9,32	122,08	122,08
1.3.2.1.00.1.1.01.04.02	Remuneração de Depósitos - Convênios MCidades				
212 Fonte:	8 EMENDAS PARLAMENTARES INDIVID	0,00	35,90	269,82	269,82
1.3.2.1.00.1.1.01.04.05	Remuneração de Depósitos - Constr. Velório				
131 Fonte:	2 TRANSFERÊNCIAS E CONVÊNIOS ES	250,00	0,00	3,62	-246,38
1.3.2.1.00.1.1.01.04.06	Remuneração de Depósitos - Convênio Serviços Médicos				
132 Fonte:	2 TRANSFERÊNCIAS E CONVÊNIOS ES	100,00	0,00	0,00	-100,00
1.3.2.1.00.1.1.01.04.07	Remuneração de Depósitos - Convênio Pavimentação, guias e sa				
218 Fonte:	8 EMENDAS PARLAMENTARES INDIVID	0,00	11,06	11,06	11,06
1.3.2.1.00.1.1.01.05.00	Remuneração de Depósitos Bancários - DEMAIS	820,00	10,52	132,45	-687,55
1.3.2.1.00.1.1.01.05.01	Remuneração de Depósitos - CIDE				
133 Fonte:	1 TESOIRO	100,00	1,11	13,18	-86,82
1.3.2.1.00.1.1.01.05.02	Remuneração de Depósitos - Royalties				
134 Fonte:	1 TESOIRO	120,00	0,00	0,38	-119,62
1.3.2.1.00.1.1.01.05.03	Remuneração de Depósitos - Alienação de Bens (Geral)				
135 Fonte:	1 TESOIRO	100,00	1,27	8,87	-91,13
1.3.2.1.00.1.1.01.05.04	Remuneração de Depósitos - FMDU				
136 Fonte:	1 TESOIRO	500,00	8,14	110,02	-389,98
1.3.2.1.00.1.1.02.00.00	Remuneração de Depósitos Bancários - NÃO VINCULADOS	15.050,00	274,86	2.165,34	-12.884,66
1.3.2.1.00.1.1.02.01.00	Remuneração de Depósitos - Diversas Contas do Tesouro				
137 Fonte:	1 TESOIRO	15.000,00	274,67	2.163,98	-12.836,02
1.3.2.1.00.1.1.02.02.00	Remuneração de Depósitos - Fundo do Idoso				
138 Fonte:	1 TESOIRO	50,00	0,19	1,36	-48,64
1.3.2.2.00.0.0.00.00.00	Dividendos	500,00	0,00	0,00	-500,00
1.3.2.2.00.1.0.00.00.00	Dividendos	500,00	0,00	0,00	-500,00
1.3.2.2.00.1.1.00.00.00	Dividendos - Principal				
139 Fonte:	1 TESOIRO	500,00	0,00	0,00	-500,00
1.3.2.9.00.0.0.00.00.00	Outros Valores Mobiliários	12.000,00	25,59	1.815,56	-10.184,44
1.3.2.9.00.1.0.00.00.00	Outros Valores Mobiliários	12.000,00	25,59	1.815,56	-10.184,44
1.3.2.9.00.1.1.00.00.00	Outros Valores Mobiliários - Principal				
140 Fonte:	1 TESOIRO	12.000,00	25,59	1.815,56	-10.184,44
1.6.0.0.00.0.0.00.00.00	Receita de Serviços	1.351.000,00	67.775,89	324.733,84	-1.026.266,16
1.6.1.0.00.0.0.00.00.00	Serviços Administrativos e Comerciais Gerais	1.351.000,00	67.775,89	324.733,84	-1.026.266,16
1.6.1.0.01.0.0.00.00.00	Serviços Administrativos e Comerciais Gerais	1.351.000,00	67.775,89	324.733,84	-1.026.266,16
1.6.1.0.01.1.0.00.00.00	Serviços Administrativos e Comerciais Gerais	1.351.000,00	67.775,89	324.733,84	-1.026.266,16
1.6.1.0.01.1.1.00.00.00	Serviços Adminis. e Comerciais Gerais - Principal	889.000,00	54.104,34	227.321,41	-661.678,59
1.6.1.0.01.1.1.01.00.00	Emolumentos e Custas Processuais e/ou Administrativas				
141 Fonte:	1 TESOIRO	1.000,00	27,08	136,99	-863,01
1.6.1.0.01.1.1.02.00.00	Cópias e Fotocópias Reprográficas de Documentos				
142 Fonte:	1 TESOIRO	1.000,00	0,00	0,00	-1.000,00
1.6.1.0.01.1.1.03.00.00	Protocolo e Autuação				
143 Fonte:	1 TESOIRO	1.000,00	0,00	0,00	-1.000,00
1.6.1.0.01.1.1.04.00.00	Serviços de				

		Captação, Tratamento e Distrib. de Água				
144 Fonte:	1	TESOURO	600.000,00	39.821,21	164.682,22	-435.317,78
1.6.1.0.01.1.1.05.00.00		Serviços de Coleta e Destinação de Esgoto				
145 Fonte:	1	TESOURO	275.000,00	14.256,05	61.484,82	-213.515,18
1.6.1.0.01.1.1.06.00.00		Serviços de Ligação de Água				
146 Fonte:	1	TESOURO	5.000,00	0,00	1.017,38	-3.982,62
1.6.1.0.01.1.1.07.00.00		Serviços de Ligação de Esgoto				
147 Fonte:	1	TESOURO	5.000,00	0,00	0,00	-5.000,00
1.6.1.0.01.1.1.08.00.00		Serviços de Religamento de Água				
148 Fonte:	1	TESOURO	1.000,00	0,00	0,00	-1.000,00
1.6.1.0.01.1.2.00.00.00		Serviços Adminis. e Comerciais Gerais - Multas/Juros				
1.6.1.0.01.1.2.01.00.00		Multas e Juros - Água e Esgoto	15.000,00	772,88	3.821,98	-11.178,02
149 Fonte:	1	TESOURO	15.000,00	772,88	3.821,98	-11.178,02
1.6.1.0.01.1.3.00.00.00		Serviços Adminis. e Comerciais Gerais - Dívida Ativa				
1.6.1.0.01.1.3.01.00.00		Dívida Ativa - Água e Esgoto	420.000,00	11.148,68	82.954,43	-337.045,57
150 Fonte:	1	TESOURO	420.000,00	11.148,68	82.954,43	-337.045,57
1.6.1.0.01.1.4.00.00.00		Serviços Adminis. e Comerciais Gerais - D.A. Multas/Juros				
1.6.1.0.01.1.4.01.00.00		Multa e Juros Dívida Ativa - Água e Esgoto	27.000,00	1.749,99	10.636,02	-16.363,98
151 Fonte:	1	TESOURO	27.000,00	1.749,99	10.636,02	-16.363,98
1.7.0.0.00.0.0.00.00.00		Transferências Correntes	21.662.885,25	1.381.715,93	7.225.739,09	-14.437.146,16
1.7.1.0.00.0.0.00.00.00		Transferências da União e de suas Entidades	11.677.773,25	854.147,63	3.720.050,86	-7.957.722,39
1.7.1.8.00.0.0.00.00.00		Transferências da União - Estados, DF, Municípios	11.677.773,25	854.147,63	3.720.050,86	-7.957.722,39
1.7.1.8.01.0.0.00.00.00		Participação na Receita da União	9.491.250,00	602.650,68	2.996.985,49	-6.494.264,51
1.7.1.8.01.2.0.00.00.00		Cota-Parte FPM - Cota Mensal	8.700.000,00	602.650,68	2.996.577,76	-5.703.422,24
1.7.1.8.01.2.1.00.00.00		Cota-Parte FPM - Cota Mensal - Principal				
152 Fonte:	1	TESOURO	8.700.000,00	602.650,68	2.996.577,76	-5.703.422,24
1.7.1.8.01.3.0.00.00.00		Cota-Parte FPM - 1% Cota Dezem.	390.000,00	0,00	0,00	-390.000,00
1.7.1.8.01.3.1.00.00.00		Cota-Parte FPM - 1% Cota Dezem. - Principal				
153 Fonte:	1	TESOURO	390.000,00	0,00	0,00	-390.000,00
1.7.1.8.01.4.0.00.00.00		Cota-Parte FPM - 1% Cota Julho	370.000,00	0,00	0,00	-370.000,00
1.7.1.8.01.4.1.00.00.00		Cota-Parte FPM - 1% Cota Julho - Principal				
154 Fonte:	1	TESOURO	370.000,00	0,00	0,00	-370.000,00
1.7.1.8.01.5.0.00.00.00		Cota-Parte do Imposto Sobre a Propriedade Territorial Rural	31.250,00	0,00	407,73	-30.842,27
1.7.1.8.01.5.1.00.00.00		Cota-Parte do ITR - Principal				
155 Fonte:	1	TESOURO	31.250,00	0,00	407,73	-30.842,27
1.7.1.8.02.0.0.00.00.00		Transfe. da Compensação Finan. Explo. de Recursos Naturais	150.000,00	10.758,54	48.794,63	-101.205,37
1.7.1.8.02.6.0.00.00.00		Cota-Parte do Fundo Especial do Petróleo - FEP	150.000,00	10.758,54	48.794,63	-101.205,37
1.7.1.8.02.6.1.00.00.00		Cota-Parte do Fundo Especial do Petróleo - FEP - Principal				
156 Fonte:	1	TESOURO	150.000,00	10.758,54	48.794,63	-101.205,37
1.7.1.8.03.0.0.00.00.00		Transfe. do SUS - Bloco Custeio Ações e Servi. Públi. Saúde	1.113.263,25	101.681,67	279.391,97	-833.871,28
1.7.1.8.03.1.0.00.00.00		Transferência do SUS - Atenção Básica	1.077.190,00	66.685,42	230.779,72	-846.410,28
1.7.1.8.03.1.1.00.00.00		Transferência do SUS - Atenção Básica - Principal	1.077.190,00	66.685,42	230.779,72	-846.410,28
1.7.1.8.03.1.1.01.00.00		Repasses SUS - Fundo a Fundo	1.077.190,00	66.685,42	230.779,72	-846.410,28
1.7.1.8.03.1.1.01.01.00		Repasses SUS - Bloco da Atenção Básica	751.712,00	41.105,94	128.461,80	-623.250,20
1.7.1.8.03.1.1.01.01.01		Componente Piso Fixo - PAB				
157 Fonte:	5	TRANSFERÊNCIAS E CONVÊNIO FE	171.912,00	0,00	0,00	-171.912,00
1.7.1.8.03.1.1.01.01.02		Componente Piso Variável - PSF				
158 Fonte:	5	TRANSFERÊNCIAS E CONVÊNIO FE	100.800,00	0,00	8.393,98	-92.406,02
1.7.1.8.03.1.1.01.01.03		Componente Piso Variável - ACS				
159 Fonte:	5	TRANSFERÊNCIAS E CONVÊNIO FE	162.500,00	4.200,00	16.350,00	-146.150,00
1.7.1.8.03.1.1.01.01.04		Componente Piso Variável - Teste de Gravidez				
160 Fonte:	5	TRANSFERÊNCIAS E CONVÊNIO FE	500,00	0,00	0,00	-500,00
1.7.1.8.03.1.1.01.01.06		Incrementos PAB				
161 Fonte:	5	TRANSFERÊNCIAS E CONVÊNIO FE	280.000,00	0,00	0,00	-280.000,00
1.7.1.8.03.1.1.01.01.07		Apoio Manutenção Polos da				

Estado de São Paulo		Balancete da Receita		Abril/2020		Folha: 8	
Prefeitura Municipal de Tuiuti							
		Academia da Saúde					
162	Fonte: 5	TRANSFERÊNCIAS E CONVÊNIO	FE	36.000,00	6.000,00	9.000,00	-27.000,00
1.7.1.8.03.1.1.01.01.08		Programa de Apoio à Informatização e Qualificação dos Dados					
202	Fonte: 5	TRANSFERÊNCIAS E CONVÊNIO	FE	0,00	2.000,00	8.000,00	8.000,00
1.7.1.8.03.1.1.01.01.09		Incentivo Financeiro APS - Per Capta de Transição					
206	Fonte: 5	TRANSFERÊNCIAS E CONVÊNIO	FE	0,00	3.418,28	10.254,84	10.254,84
1.7.1.8.03.1.1.01.01.10		Incentivo Financeiro APS - Desempenho					
207	Fonte: 5	TRANSFERÊNCIAS E CONVÊNIO	FE	0,00	4.393,98	13.181,94	13.181,94
1.7.1.8.03.1.1.01.01.11		Incentivo Financeiro APS - Capacitação Ponderada					
208	Fonte: 5	TRANSFERÊNCIAS E CONVÊNIO	FE	0,00	21.093,68	63.281,04	63.281,04
1.7.1.8.03.1.1.01.02.00		Repasse SUS - Bloco da Média Complexidade		263.478,00	21.957,25	87.829,00	-175.649,00
1.7.1.8.03.1.1.01.02.01		Componente Limite Financeiro - Teto Municipal					
163	Fonte: 5	TRANSFERÊNCIAS E CONVÊNIO	FE	450,00	38,25	153,00	-297,00
1.7.1.8.03.1.1.01.02.02		Componente Limite Financeiro - SAMU 192					
164	Fonte: 5	TRANSFERÊNCIAS E CONVÊNIO	FE	263.028,00	21.919,00	87.676,00	-175.352,00
1.7.1.8.03.1.1.01.03.00		Repasse SUS - Bloco da Vigilância em Saúde		38.500,00	1.410,41	5.641,64	-32.858,36
1.7.1.8.03.1.1.01.03.01		Componente Vigilância em Saúde - Incentivos Pontuais (IPVS)					
165	Fonte: 5	TRANSFERÊNCIAS E CONVÊNIO	FE	26.500,00	1.410,41	5.641,64	-20.858,36
1.7.1.8.03.1.1.01.03.03		Componente Piso Fixo - ANVISA					
166	Fonte: 5	TRANSFERÊNCIAS E CONVÊNIO	FE	12.000,00	0,00	0,00	-12.000,00
1.7.1.8.03.1.1.01.04.00		Repasse SUS - Bloco da Assistência Farmacêutica		23.500,00	2.211,82	8.847,28	-14.652,72
1.7.1.8.03.1.1.01.04.01		Componente Básico - Programa de Assistência Farmacêutica					
167	Fonte: 5	TRANSFERÊNCIAS E CONVÊNIO	FE	23.500,00	2.211,82	8.847,28	-14.652,72
1.7.1.8.03.2.0.00.00.00		Transfe. do SUS - Atenção Média Alta Comple.		500,00	13.039,00	13.039,00	12.539,00
1.7.1.8.03.2.1.00.00.00		Transfe. SUS - Média Alta Comple. Ambula. Hospi - Principal		500,00	13.039,00	13.039,00	12.539,00
1.7.1.8.03.2.1.01.00.00		Repasse SUS - Fundo a Fundo		500,00	13.039,00	13.039,00	12.539,00
1.7.1.8.03.2.1.01.02.00		Incremento MAC		0,00	13.039,00	13.039,00	13.039,00
220	Fonte: 8	EMENDAS PARLAMENTARES INDIVIDUAIS		0,00	13.039,00	13.039,00	13.039,00
1.7.1.8.03.2.1.01.03.00		Apoio a Implementação da Rede Cegonha		500,00	0,00	0,00	-500,00
168	Fonte: 5	TRANSFERÊNCIAS E CONVÊNIO	FE	500,00	0,00	0,00	-500,00
1.7.1.8.03.9.0.00.00.00		Transfe. do SUS - Outros Progra. Finan. Transfe. Fundo/Fundo		35.573,25	21.957,25	35.573,25	0,00
1.7.1.8.03.9.1.00.00.00		Transfe. SUS Progra. Finan. Trans. Fundo/Fundo - Principal		35.573,25	21.957,25	35.573,25	0,00
1.7.1.8.03.9.1.01.00.00		Enfrentamento da Emergência de Saúde - COVID19					
213	Fonte: 5	TRANSFERÊNCIAS E CONVÊNIO	FE	35.573,25	21.957,25	35.573,25	0,00
1.7.1.8.05.0.0.00.00.00		Transfe. do Fundo Nacional do Desenvolvi. da Educação - FNDE		808.000,00	86.633,20	334.926,93	-473.073,07
1.7.1.8.05.1.0.00.00.00		Transferências do Salário-Educação		598.000,00	58.546,42	250.865,35	-347.134,65
1.7.1.8.05.1.1.00.00.00		Transferências do Salário-Educação - Principal					
169	Fonte: 5	TRANSFERÊNCIAS E CONVÊNIO	FE	598.000,00	58.546,42	250.865,35	-347.134,65
1.7.1.8.05.3.0.00.00.00		Transfe. FNDE Programa Nacional Alimentação Escolar - PNAE		110.000,00	9.092,80	55.629,60	-54.370,40
1.7.1.8.05.3.1.00.00.00		Transfe. FNDE - PNAE - Principal					
170	Fonte: 5	TRANSFERÊNCIAS E CONVÊNIO	FE	110.000,00	9.092,80	55.629,60	-54.370,40
1.7.1.8.05.4.0.00.00.00		Transfe. FNDE Progra. Nacional Apoio Trans. Escolar - PNATE		100.000,00	18.876,00	28.314,00	-71.686,00
1.7.1.8.05.4.1.00.00.00		Transfe. FNDE - PNATE - Principal					
171	Fonte: 5	TRANSFERÊNCIAS E CONVÊNIO	FE	100.000,00	18.876,00	28.314,00	-71.686,00
1.7.1.8.05.9.0.00.00.00		Outras Transfe. Fundo Nacional Desenvolvi. Educação - FNDE		0,00	117,98	117,98	117,98
1.7.1.8.05.9.1.00.00.00		Outras Transferências FNDE - Principal		0,00	117,98	117,98	117,98
1.7.1.8.05.9.1.03.00.00		FNDE Brasil Carinhoso TD - Apoio a Creches		0,00	117,98	117,98	117,98
216	Fonte: 5	TRANSFERÊNCIAS E CONVÊNIO	FE	0,00	117,98	117,98	117,98
1.7.1.8.06.0.0.00.00.00		Transfe. Financeira do ICMS - Desoneração - L.C. nº 87/96		20.000,00	0,00	0,00	-20.000,00

Unidade Gestora: PREFEITURA MUNICIPAL DE TUIUTI

Receita	Descrição	Previsto Líquido	Arrecadado no Mês	Arrecadado no Ano	Diferença
1.7.1.8.06.1.0.00.00.00	Transfe. Financeira do ICMS - Desoneração - L.C. n° 87/96	20.000,00	0,00	0,00	-20.000,00
1.7.1.8.06.1.1.00.00.00	Transfe. Finan. ICMS - Desoneração L.C. n° 87/96 - Principal				
172 Fonte:	1 TESOIRO	20.000,00	0,00	0,00	-20.000,00
1.7.1.8.12.0.0.00.00.00	Transferências do Fundo Nacional Assistência Social - FNAS	95.160,00	7.969,96	15.498,26	-79.661,74
1.7.1.8.12.1.0.00.00.00	Transferências do Fundo Nacional Assistência Social - FNAS	95.160,00	7.969,96	15.498,26	-79.661,74
1.7.1.8.12.1.1.00.00.00	Transferências do FNAS - Principal	95.160,00	7.969,96	15.498,26	-79.661,74
1.7.1.8.12.1.1.01.00.00	FNAS Bloco de Proteção Básica	72.000,00	5.109,96	9.778,26	-62.221,74
1.7.1.8.12.1.1.01.01.00	FNAS - Piso Fixo de Proteção Básica				
173 Fonte:	5 TRANSFERÊNCIAS E CONVÊNIOS FE	72.000,00	5.109,96	9.778,26	-62.221,74
1.7.1.8.12.1.1.02.00.00	FNAS Bloco de Gestão do SUAS	6.000,00	0,00	0,00	-6.000,00
1.7.1.8.12.1.1.02.01.00	FNAS - Gestão do SUAS				
174 Fonte:	5 TRANSFERÊNCIAS E CONVÊNIOS FE	6.000,00	0,00	0,00	-6.000,00
1.7.1.8.12.1.1.03.00.00	FNAS Bloco de Cadastro do Bolsa Família	17.160,00	2.860,00	5.720,00	-11.440,00
1.7.1.8.12.1.1.03.01.00	FNAS - Cadastro do Bolsa Família				
175 Fonte:	5 TRANSFERÊNCIAS E CONVÊNIOS FE	17.160,00	2.860,00	5.720,00	-11.440,00
1.7.1.8.99.0.0.00.00.00	Outras Transferências da União	100,00	44.453,58	44.453,58	44.353,58
1.7.1.8.99.1.0.00.00.00	Outras Transferências da União	100,00	44.453,58	44.453,58	44.353,58
1.7.1.8.99.1.1.00.00.00	Outras Transferências da União - Principal	100,00	44.453,58	44.453,58	44.353,58
1.7.1.8.99.1.1.01.00.00	CEX - Contribuição Esforço Exportador				
176 Fonte:	1 TESOIRO	100,00	0,00	0,00	-100,00
1.7.1.8.99.1.1.03.00.00	Auxílio Financeiro Perdas com FPM - MP n.º 938/2020				
215 Fonte:	1 TESOIRO	0,00	44.453,58	44.453,58	44.453,58
1.7.2.0.00.0.0.00.00.00	Transfe. dos Estados, Distrito Federal e de suas Entidades	5.425.112,00	249.310,93	1.828.426,25	-3.596.685,75
1.7.2.8.00.0.0.00.00.00	Transfe. dos Estados - Estados, DF, Municípios	5.425.112,00	249.310,93	1.828.426,25	-3.596.685,75
1.7.2.8.01.0.0.00.00.00	Participação na Receita dos Estados	4.651.250,00	246.124,67	1.653.199,34	-2.998.050,66
1.7.2.8.01.1.0.00.00.00	Cota-Parte do ICMS	3.750.000,00	231.688,27	1.163.011,23	-2.586.988,77
1.7.2.8.01.1.1.00.00.00	Cota-Parte do ICMS - Principal				
177 Fonte:	1 TESOIRO	3.750.000,00	231.688,27	1.163.011,23	-2.586.988,77
1.7.2.8.01.2.0.00.00.00	Cota-Parte do IPVA	850.000,00	9.573,13	475.779,79	-374.220,21
1.7.2.8.01.2.1.00.00.00	Cota-Parte do IPVA - Principal				
178 Fonte:	1 TESOIRO	850.000,00	9.573,13	475.779,79	-374.220,21
1.7.2.8.01.3.0.00.00.00	Cota-Parte do IPI - Municípios	31.250,00	1.882,25	8.146,48	-23.103,52
1.7.2.8.01.3.1.00.00.00	Cota-Parte do IPI - Municípios - Principal				
179 Fonte:	1 TESOIRO	31.250,00	1.882,25	8.146,48	-23.103,52
1.7.2.8.01.4.0.00.00.00	Cota-Parte da Contribui. de Intervenção no Domínio Econômico	20.000,00	2.981,02	6.261,84	-13.738,16
1.7.2.8.01.4.1.00.00.00	Cota-Parte da CIDE - Principal				
180 Fonte:	1 TESOIRO	20.000,00	2.981,02	6.261,84	-13.738,16
1.7.2.8.02.0.0.00.00.00	Transferência da Cota-parte da Compensação Financeira (25%)	20.000,00	720,33	2.954,53	-17.045,47
1.7.2.8.02.3.0.00.00.00	Cota-parte Royalties Compen. Finan. Petróleo Lei n° 7.990/89	20.000,00	720,33	2.954,53	-17.045,47
1.7.2.8.02.3.1.00.00.00	Cota-parte Royalties Petróleo Lei 7.990/89 - Principal				
181 Fonte:	1 TESOIRO	20.000,00	720,33	2.954,53	-17.045,47
1.7.2.8.03.0.0.00.00.00	Transfe. do Estado p/ Progra. de Saúde - Repasse Fundo/Fundo	122.062,00	0,00	46.818,20	-75.243,80
1.7.2.8.03.1.0.00.00.00	Transfe. do Estado p/ Progra. de Saúde - Repasse Fundo/Fundo	122.062,00	0,00	46.818,20	-75.243,80
1.7.2.8.03.1.1.00.00.00	Trans. Estado Progra. Saúde Repasse Fundo/Fundo - Principal	122.062,00	0,00	46.818,20	-75.243,80
1.7.2.8.03.1.1.01.00.00	Repasse SUS - Fundo a Fundo Estado	122.062,00	0,00	46.818,20	-75.243,80
1.7.2.8.03.1.1.01.01.00	Programa Glicemia e Hipertensão				

Unidade Gestora: PREFEITURA MUNICIPAL DE TUIUTI


Receita	Descrição	Previsto Líquido	Arrecadado no Mês	Arrecadado no Ano	Diferença
182 Fonte: 2	TRANSFERÊNCIAS E CONVÊNIOS ES	3.306,00	0,00	0,00	-3.306,00
1.7.2.8.03.1.1.01.02.00	Piso de Atenção Básica Estado				
183 Fonte: 2	TRANSFERÊNCIAS E CONVÊNIOS ES	20.424,00	0,00	0,00	-20.424,00
1.7.2.8.03.1.1.01.03.00	Programa Dose Certa				
184 Fonte: 2	TRANSFERÊNCIAS E CONVÊNIOS ES	8.800,00	0,00	1.586,20	-7.213,80
1.7.2.8.03.1.1.01.04.00	Campanha Aedes Aegypti				
185 Fonte: 2	TRANSFERÊNCIAS E CONVÊNIOS ES	4.800,00	0,00	0,00	-4.800,00
1.7.2.8.03.1.1.01.05.00	Qualis Mais				
186 Fonte: 2	TRANSFERÊNCIAS E CONVÊNIOS ES	21.500,00	0,00	0,00	-21.500,00
1.7.2.8.03.1.1.01.06.00	Sorria São Paulo				
187 Fonte: 2	TRANSFERÊNCIAS E CONVÊNIOS ES	36.000,00	0,00	18.000,00	-18.000,00
1.7.2.8.03.1.1.01.07.00	Enfrentamento da Emergência de Saúde - COVID19				
214 Fonte: 2	TRANSFERÊNCIAS E CONVÊNIOS ES	27.232,00	0,00	27.232,00	0,00
1.7.2.8.07.0.0.00.00.00	Transferências de Estados destinadas à Assistência Social				
		29.600,00	2.465,93	9.863,72	-19.736,28
1.7.2.8.07.1.0.00.00.00	Transferências de Estados destinadas à Assistência Social				
		29.600,00	2.465,93	9.863,72	-19.736,28
1.7.2.8.07.1.1.00.00.00	Transfe. Estados destinadas à Assistência Social - Principal				
		29.600,00	2.465,93	9.863,72	-19.736,28
1.7.2.8.07.1.1.01.00.00	Programa Estadual de Proteção Básica SEADS				
188 Fonte: 2	TRANSFERÊNCIAS E CONVÊNIOS ES	29.600,00	2.465,93	9.863,72	-19.736,28
1.7.2.8.10.0.0.00.00.00	Transfe. de Convênios dos Estados, DF e de suas Entidades				
		602.200,00	0,00	115.590,46	-486.609,54
1.7.2.8.10.2.0.00.00.00	Transferências de Convênio dos Estados - Programas Educação				
		582.200,00	0,00	115.590,46	-466.609,54
1.7.2.8.10.2.1.00.00.00	Transfe. Convênio Estados - Programas Educação - Principal				
		582.200,00	0,00	115.590,46	-466.609,54
1.7.2.8.10.2.1.01.00.00	Convênio Merenda Escolar (Estado)				
189 Fonte: 2	TRANSFERÊNCIAS E CONVÊNIOS ES	44.000,00	0,00	10.077,60	-33.922,40
1.7.2.8.10.2.1.02.00.00	Convênio Transporte Escolar (Estado)				
190 Fonte: 2	TRANSFERÊNCIAS E CONVÊNIOS ES	538.200,00	0,00	105.512,86	-432.687,14
1.7.2.8.10.9.0.00.00.00	Outras Transferências de Convênio dos Estados				
		20.000,00	0,00	0,00	-20.000,00
1.7.2.8.10.9.1.00.00.00	Outras Transferências de Convênio dos Estados - Principal				
		20.000,00	0,00	0,00	-20.000,00
1.7.2.8.10.9.1.01.00.00	Convênios - Secretaria de Agricultura e Abastecimento				
		20.000,00	0,00	0,00	-20.000,00
1.7.2.8.10.9.1.01.01.00	Convênio - Extensão Rural				
191 Fonte: 2	TRANSFERÊNCIAS E CONVÊNIOS ES	20.000,00	0,00	0,00	-20.000,00
1.7.5.0.00.0.0.00.00.00	Transferências de Outras Instituições Públicas				
		4.560.000,00	278.257,37	1.677.261,98	-2.882.738,02
1.7.5.8.00.0.0.00.00.00	Transfe. de Outras Insti. Públicas - Estados, DF, Municípios				
		4.560.000,00	278.257,37	1.677.261,98	-2.882.738,02
1.7.5.8.01.0.0.00.00.00	Transferências do FUNDEB				
		4.560.000,00	278.257,37	1.677.261,98	-2.882.738,02
1.7.5.8.01.1.0.00.00.00	Transferências do FUNDEB - Principal				
		4.560.000,00	278.257,37	1.677.261,98	-2.882.738,02
192 Fonte: 2	TRANSFERÊNCIAS E CONVÊNIOS ES	4.560.000,00	278.257,37	1.677.261,98	-2.882.738,02
1.9.0.0.00.0.0.00.00.00	Outras Receitas Correntes				
		102.500,00	1.279,10	9.040,02	-93.459,98
1.9.2.0.00.0.0.00.00.00	Indenizações, Restituições e Ressarcimentos				
		60.000,00	0,00	478,67	-59.521,33
1.9.2.1.00.0.0.00.00.00	Indenizações				
		0,00	0,00	478,67	478,67
1.9.2.1.01.0.0.00.00.00	Indenizações por Danos Causados ao Patrimônio Público				
		0,00	0,00	478,67	478,67
1.9.2.1.01.1.0.00.00.00	Indenizações por Danos Causados ao Patrimônio Público				
		0,00	0,00	478,67	478,67
1.9.2.1.01.1.1.00.00.00	Indenizações Danos ao Patrimônio Público - Principal				
		0,00	0,00	478,67	478,67
204 Fonte: 1	TESOURO	0,00	0,00	478,67	478,67
1.9.2.8.00.0.0.00.00.00	Indeni., Restitui. e Ressarcimen. - Estados, DF, Municípios				
		60.000,00	0,00	0,00	-60.000,00
1.9.2.8.02.0.0.00.00.00	Restituições - Específicas de Estados, DF, Municípios				
		60.000,00	0,00	0,00	-60.000,00
1.9.2.8.02.9.0.00.00.00	Outras Restituições - Estados, DF, Municípios				
		60.000,00	0,00	0,00	-60.000,00
1.9.2.8.02.9.1.00.00.00	Outras Restituições - Principal				
		60.000,00	0,00	0,00	-60.000,00
193 Fonte: 1	TESOURO	60.000,00	0,00	0,00	-60.000,00
1.9.9.0.00.0.0.00.00.00	Demais Receitas Correntes				
		42.500,00	1.279,10	8.561,35	-33.938,65
1.9.9.0.99.0.0.00.00.00	Outras Receitas				
		42.500,00	1.279,10	8.561,35	-33.938,65
1.9.9.0.99.1.0.00.00.00	Outras Receitas - Primárias				
		42.500,00	1.279,10	8.561,35	-33.938,65


Unidade Gestora: PREFEITURA MUNICIPAL DE TUIUTI


Receita	Descrição	Previsto Líquido	Arrecadado no Mês	Arrecadado no Ano	Diferença
1.9.9.0.99.1.1.00.00.00	Outras Receitas - Primárias - Principal	40.000,00	1.255,02	8.417,33	-31.582,67
1.9.9.0.99.1.1.01.00.00	Fundo Social de Solidariedade				
194 Fonte: 1	TESOURO	10.000,00	0,00	0,00	-10.000,00
1.9.9.0.99.1.1.02.00.00	Diversas Receitas não Classificadas				
195 Fonte: 1	TESOURO	10.000,00	1.255,02	8.417,33	-1.582,67
1.9.9.0.99.1.1.03.00.00	Área Institucional Loteamentos (FMDU)				
196 Fonte: 1	TESOURO	20.000,00	0,00	0,00	-20.000,00
1.9.9.0.99.1.3.00.00.00	Outras Receitas - Primárias - Dívida Ativa	2.500,00	24,08	144,02	-2.355,98
1.9.9.0.99.1.3.01.00.00	Dívida Ativa Não Tributária - Diversas Origens				
197 Fonte: 1	TESOURO	2.500,00	24,08	144,02	-2.355,98
2.0.0.0.00.0.0.00.00.00	Receitas de Capital	2.565.000,00	80.000,00	150.000,00	-2.415.000,00
2.2.0.0.00.0.0.00.00.00	Alienação de Bens	10.000,00	0,00	0,00	-10.000,00
2.2.1.0.00.0.0.00.00.00	Alienação de Bens Móveis	10.000,00	0,00	0,00	-10.000,00
2.2.1.3.00.0.0.00.00.00	Alienação de Bens Móveis e Semoventes	10.000,00	0,00	0,00	-10.000,00
2.2.1.3.00.1.0.00.00.00	Alienação de Bens Móveis e Semoventes	10.000,00	0,00	0,00	-10.000,00
2.2.1.3.00.1.1.00.00.00	Alienação de Bens Móveis e Semoventes - Principal	10.000,00	0,00	0,00	-10.000,00
2.2.1.3.00.1.1.01.00.00	Alienação de Bens Móveis - VEÍCULOS	10.000,00	0,00	0,00	-10.000,00
2.2.1.3.00.1.1.01.01.00	Alienação de Veículos - Geral				
198 Fonte: 1	TESOURO	10.000,00	0,00	0,00	-10.000,00
2.4.0.0.00.0.0.00.00.00	Transferências de Capital	2.555.000,00	80.000,00	150.000,00	-2.405.000,00
2.4.1.0.00.0.0.00.00.00	Transferências da União e de suas Entidades	1.955.000,00	0,00	0,00	-1.955.000,00
2.4.1.8.00.0.0.00.00.00	Transferências da União	1.955.000,00	0,00	0,00	-1.955.000,00
2.4.1.8.10.0.0.00.00.00	Transferência de Convênios da União e de suas Entidades	1.955.000,00	0,00	0,00	-1.955.000,00
2.4.1.8.10.9.0.00.00.00	Outras Transferências de Convênios da União	1.955.000,00	0,00	0,00	-1.955.000,00
2.4.1.8.10.9.1.00.00.00	Outras Transferências de Convênios da União - Principal	1.955.000,00	0,00	0,00	-1.955.000,00
2.4.1.8.10.9.1.99.00.00	Diversos Convênios a Assinar com a União				
199 Fonte: 5	TRANSFERÊNCIAS E CONVÊNIOS FE	1.955.000,00	0,00	0,00	-1.955.000,00
2.4.2.0.00.0.0.00.00.00	Transferências dos Estados, do DF e de suas Entidades	600.000,00	80.000,00	150.000,00	-450.000,00
2.4.2.8.00.0.0.00.00.00	Transferências dos Estados, do DF e de suas Entidades	600.000,00	80.000,00	150.000,00	-450.000,00
2.4.2.8.10.0.0.00.00.00	Transfe. de Convênios dos Estados, do DF e de suas Entidades	600.000,00	80.000,00	150.000,00	-450.000,00
2.4.2.8.10.1.0.00.00.00	Transferências de Convênio dos Estados para o SUS	200.000,00	0,00	0,00	-200.000,00
2.4.2.8.10.1.1.00.00.00	Transferências de Convênio dos Estados p/ o SUS - Principal	200.000,00	0,00	0,00	-200.000,00
2.4.2.8.10.1.1.99.00.00	Secretária de Estado da Saúde - Diversos Convênios a Assinar				
200 Fonte: 2	TRANSFERÊNCIAS E CONVÊNIOS ES	200.000,00	0,00	0,00	-200.000,00
2.4.2.8.10.9.0.00.00.00	Outras Transferências de Convênio dos Estados	400.000,00	80.000,00	150.000,00	-250.000,00
2.4.2.8.10.9.1.00.00.00	Outras Transferências de Convênio dos Estados - Principal	400.000,00	80.000,00	150.000,00	-250.000,00
2.4.2.8.10.9.1.01.00.00	Convênios Casa Civil Governo do Estado de São Paulo	0,00	0,00	70.000,00	70.000,00
2.4.2.8.10.9.1.01.01.00	Convênio - Construção de Velório				
203 Fonte: 2	TRANSFERÊNCIAS E CONVÊNIOS ES	0,00	0,00	70.000,00	70.000,00
2.4.2.8.10.9.1.03.00.00	Convênios - Secretaria de Desenvolvimento Regional	0,00	80.000,00	80.000,00	80.000,00
2.4.2.8.10.9.1.03.01.00	Convênio - Pavimentação, guia e sarjeta				
217 Fonte: 8	EMENDAS PARLAMENTARES INDIVID	0,00	80.000,00	80.000,00	80.000,00
2.4.2.8.10.9.1.99.00.00	Diversos Convênio a Assinar com o Estado				
201 Fonte: 2	TRANSFERÊNCIAS E CONVÊNIOS ES	400.000,00	0,00	0,00	-400.000,00
Total Geral		27.803.343,19	1.750.371,54	8.144.289,40	-19.659.053,79
DEDUÇÕES DA RECEITA					
(-) Dedução de Receita para formação do FUNDEB					
1.7.1.8.01.2.1.00.00.00	Cota-Parte FPM - Cota Mens 152	1.740.000,00	120.530,12	599.315,46	-1.140.684,54
1.7.1.8.01.5.1.00.00.00	Cota-Parte do ITR - Princi 155	6.250,00	0,00	81,51	-6.168,49

Unidade Gestora: PREFEITURA MUNICIPAL DE TUIUTI

Receita	Descrição	Previsto Líquido	Arrecadado no Mês	Arrecadado no Ano	Diferença
DEDUÇÕES DA RECEITA					
(-) Dedução de Receita para formação do FUNDEB					
1.7.1.8.06.1.1.00.00.00	Transfe. Finan. ICMS - Des				
172		4.000,00	0,00	0,00	-4.000,00
1.7.2.8.01.1.1.00.00.00	Cota-Parte do ICMS - Princ				
177		750.000,00	46.337,63	232.602,16	-517.397,84
1.7.2.8.01.2.1.00.00.00	Cota-Parte do IPVA - Princ				
178		170.000,00	1.914,65	95.156,06	-74.843,94
1.7.2.8.01.3.1.00.00.00	Cota-Parte do IPI - Municí				
179		6.250,00	376,45	1.629,30	-4.620,70
	Subtotal	2.676.500,00	169.158,85	928.784,49	-1.747.715,51
(-) Dedução da Receita por Renúncia					
1.1.1.8.01.1.1.00.00.00	IPTU - Principal				
3		0,00	5.708,67	9.232,92	9.232,92
1.1.1.8.01.1.2.00.00.00	IPTU - Multas/Juros				
4		0,00	74,90	78,69	78,69
	Subtotal	0,00	5.783,57	9.311,61	9.311,61
(-) Dedução da Receita por Desconto Concedido					
1.1.1.8.01.1.1.00.00.00	IPTU - Principal				
3		0,00	5.275,96	7.569,60	7.569,60
1.1.1.8.01.1.2.00.00.00	IPTU - Multas/Juros				
4		0,00	5,47	13,87	13,87
1.1.1.8.01.1.4.00.00.00	IPTU - D.A. Multas/Juros				
6		0,00	1,42	10,29	10,29
1.1.1.8.01.1.9.00.00.00	IPTU - D.A. Atua. Mone.				
7		0,00	0,00	1,28	1,28
1.1.1.8.02.3.4.00.00.00	ISSQN - D.A. Multas/Juros				
17		0,00	0,02	0,02	0,02
1.1.2.8.01.9.4.06.00.00	Aprovação de Projetos - Mu				
51		0,00	0,00	10,94	10,94
1.1.2.8.01.9.9.06.00.00	Aprovação de Projetos - At				
60		0,00	0,00	11,14	11,14
1.1.2.8.02.9.1.01.00.00	Taxa de Limpeza Pública				
64		0,00	154,45	259,60	259,60
1.1.2.8.02.9.1.02.00.00	Taxa de Coleta de Lixo (Re				
65		0,00	1.279,00	1.938,91	1.938,91
1.1.2.8.02.9.1.03.00.00	Taxa de Conservação de Via				
66		0,00	1.160,86	1.703,00	1.703,00
1.1.2.8.02.9.2.01.00.00	Multa e Juros - Taxa de Li				
75		0,00	6,42	6,55	6,55
1.1.2.8.02.9.2.02.00.00	Multa e Juros - Taxa de Co				
76		0,00	27,00	28,43	28,43
1.1.2.8.02.9.2.03.00.00	Multa e Juros - Taxa de Co				
77		0,00	22,64	23,77	23,77
1.1.2.8.02.9.4.02.00.00	D.A. Multa/Juros - Taxa de				
86		0,00	1,64	3,63	3,63
1.1.2.8.02.9.4.03.00.00	D.A. Multa/Juros - Taxa de				
87		0,00	1,37	3,00	3,00
1.3.1.0.01.1.4.00.00.00	Aluguéis e Arrendamentos -				
98		0,00	0,00	0,02	0,02
	Subtotal	0,00	7.936,25	11.584,05	11.584,05
	Total de Deduções	2.676.500,00	182.878,67	949.680,15	-1.726.819,85
	Total da Receita Líquida....:	25.126.843,19	1.567.492,87	7.194.609,25	-17.932.233,94


 Jair Fernandes Gonçalves
 Prefeito Municipal
 CPF: 177.885.298-00


 Roberto Rivelino de Camargo
 Contador
 1SP250089/0-4


 Allane Pereira Bernardes
 Resp. Controle Interno
 CPF: 436.879.178-94